

Resultado NACIONAL

**Prevalencia de
Personas con
Discapacidad
en Chile**



GOBIERNO DE CHILE
FONADIS

En Chile hay...

2.068.072

Personas con Discapacidad

- El 12,9% de la Población Chilena presenta algún tipo de discapacidad.
- 1 de cada 8 chilenos tiene discapacidad.

UTILIDAD DE ENDISC 2004

Objetivo:

Conocer la prevalencia de la discapacidad en sus diversos tipos y grados; y la medida en que esta condición afecta a las personas en las distintas dimensiones de su vida.

El Estudio recoge POR 1a. VEZ, información acerca de cuantas PcD viven en Chile y una radiografía de la calidad de vida de ellas.

Permitirá a los Ministerios, Servicios y Municipios, así como a la sociedad civil, planificar las actividades pertinentes y necesarias, usando información real y dejando de lado el “olfatímetro”.

Para evaluar (2010) si hemos avanzado o hay que mejorar estrategias de intervención para mejorar la calidad de vida.

DEFINICIÓN DE DISCAPACIDAD

Discapacidad es un término genérico, que incluye deficiencias de las funciones y/o estructuras corporales, limitaciones en la actividad y restricciones en la participación, indicando los aspectos negativos de la interacción entre un individuo (con una "condición de salud") y sus factores contextuales (factores “ambientales y personales”)

La definición conceptual del estudio se encuentran basados en la “Clasificación Internacional del Funcionamiento, de la Discapacidad y de la Salud (CIF)” promulgada por la Organización Mundial de la Salud y la Organización Panamericana de la Salud (OPS-OMS, 2001)

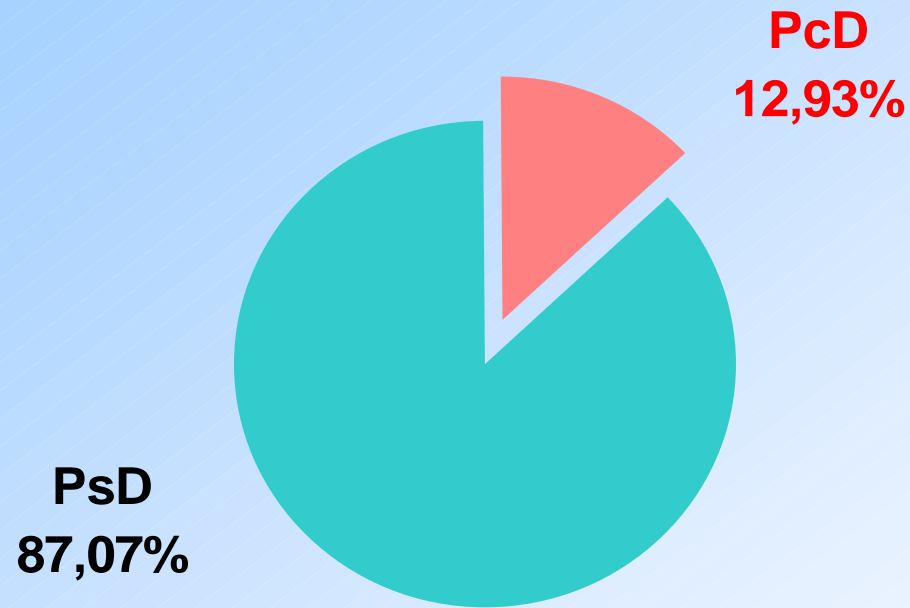


Resultados ENDISC CHILE 2004

Prevalencia de Personas con Discapacidad en Chile

Fondo Nacional de la Discapacidad

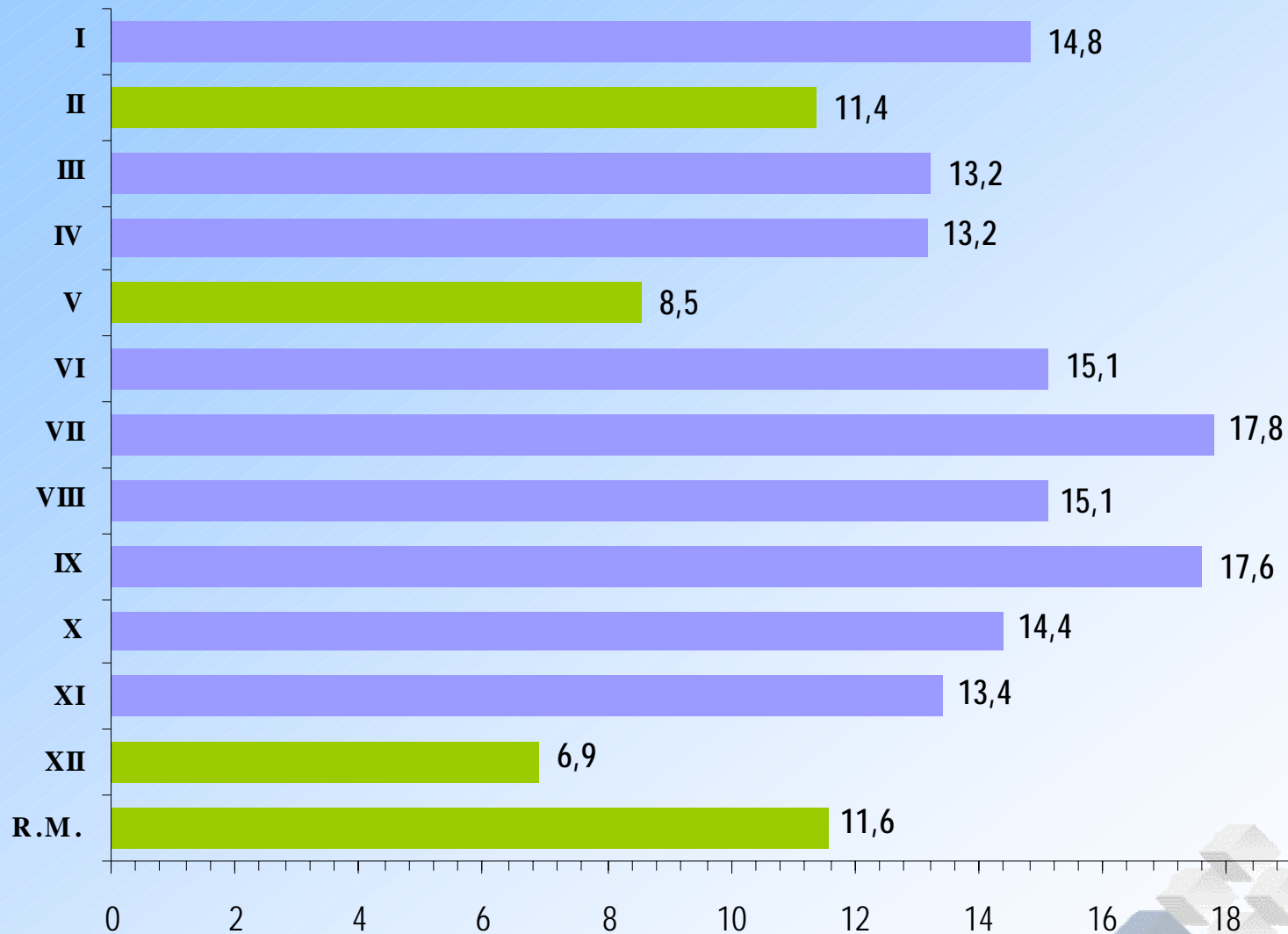
PREVALENCIA NACIONAL DE LA DISCAPACIDAD



- ✓ 2.068.072 chilenos tienen discapacidad
- ✓ 1 de cada 8 personas viven con discapacidad en Chile



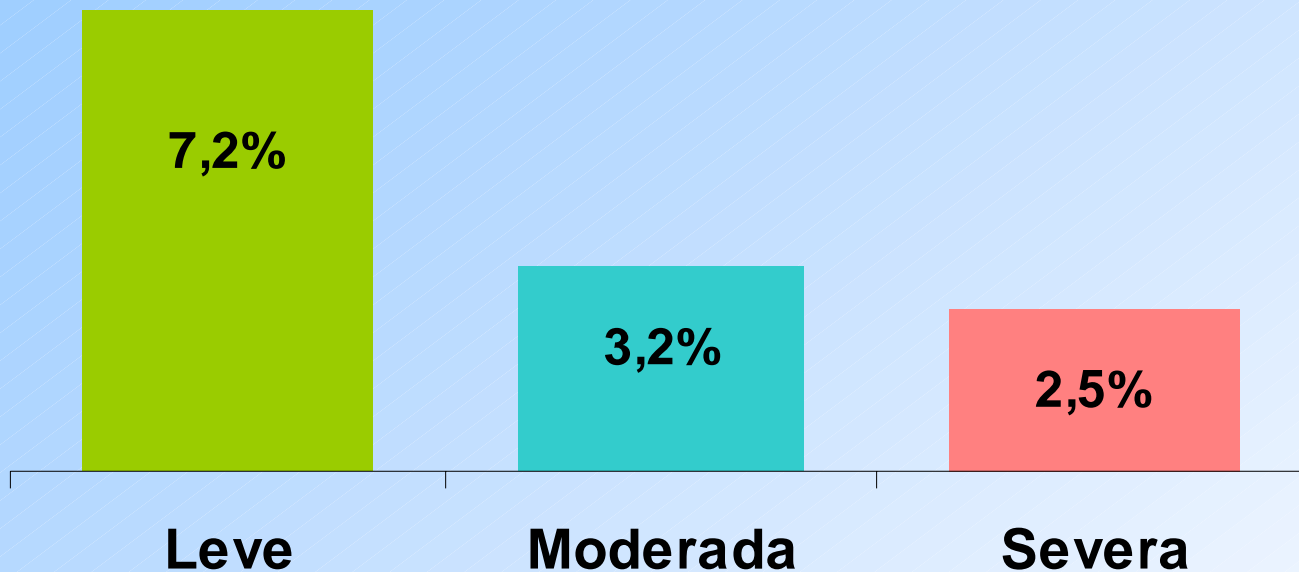
TASA REGIONAL DE DISCAPACIDAD



✓ **Cuatro Regiones se encuentran por debajo de la Prevalencia Nacional de Discapacidad (II, V, XII y la R.M.)**

✓ **La VII y la IX son las Regiones con la tasa más alta de discapacidad**

PREVALENCIA DISCAPACIDAD SEGÚN GRADOS

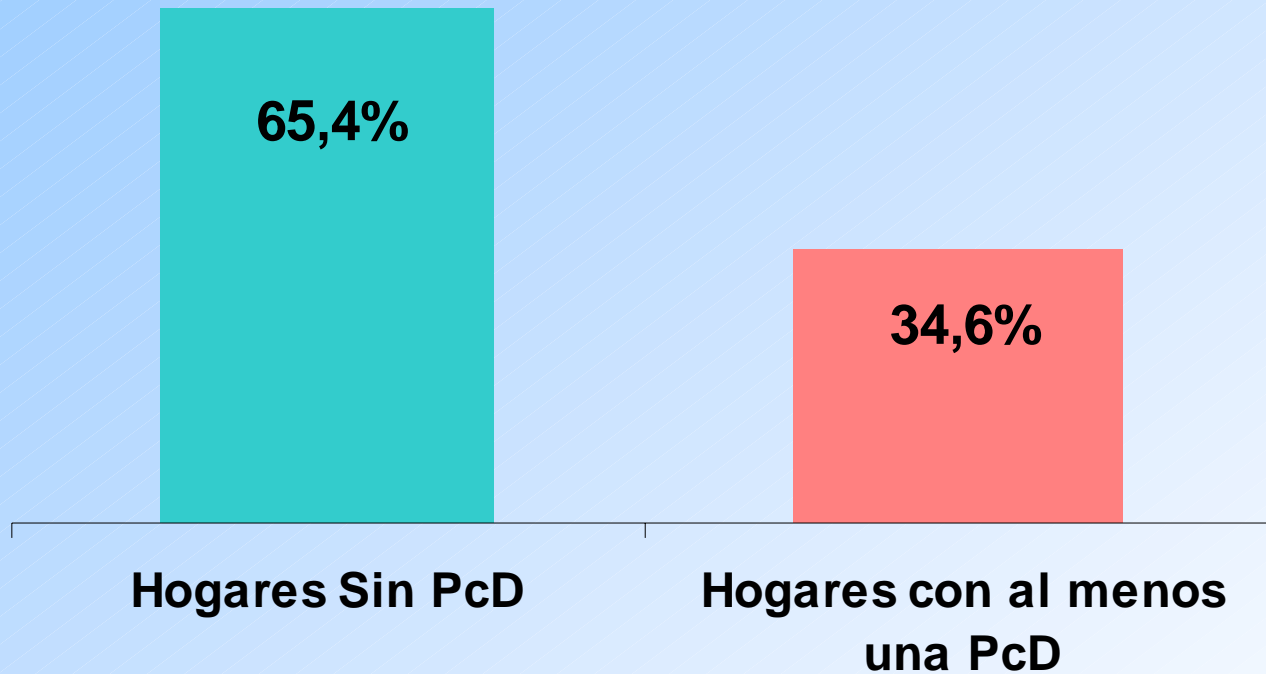


- ✓ En Chile hay 1.150.133 personas con discapacidad leve
- ✓ 513.997 con discapacidad moderada
- ✓ 403.942 con discapacidad severa

- ✓ 1 de cada 14 personas en Chile tiene discapacidad leve
- ✓ 1 de cada 31 personas tiene discapacidad moderada
- ✓ 1 de cada 40 personas tiene discapacidad severa



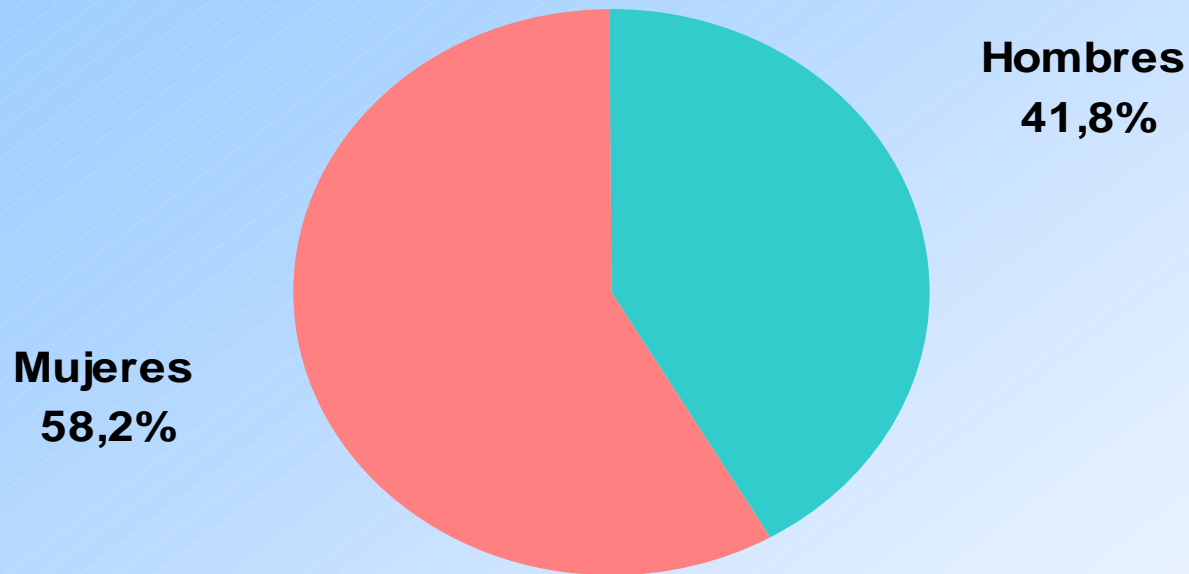
PORCENTAJE DE HOGARES CON AL MENOS UNA PcD



- ✓ 1 de cada 3 hogares en Chile tiene al menos un integrante con discapacidad
- ✓ De un total de 4.481.391 hogares en Chile en 1.549.342 hogares vive, al menos una persona con discapacidad



DISCAPACIDAD SEGÚN SEXO

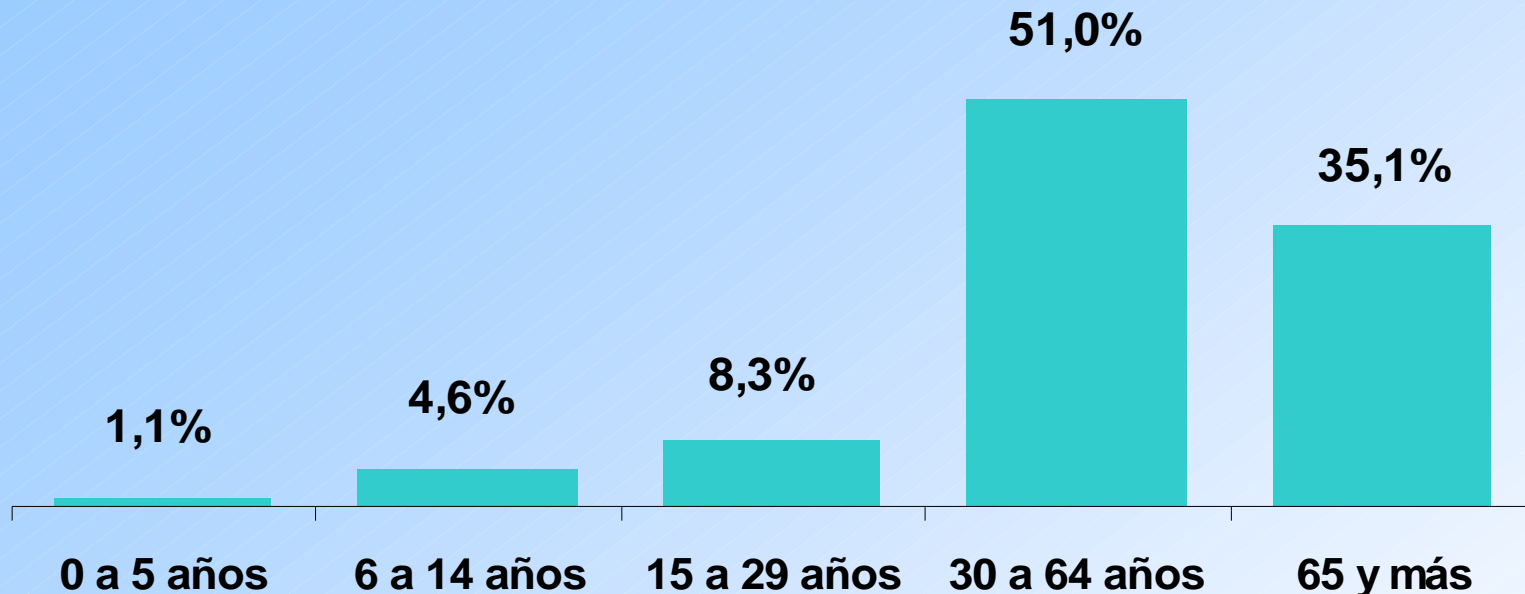


DISCAPACIDAD SEGÚN SEXO

Sexo	PcD		Población Total	
Hombres	863.496	41,8%	7.866.343	49,5%
Mujeres	120.4576	58,2%	8.072.430	50,5%
Total	2.068.072	100%	15.998.873	100%

- ✓ 1 de cada 11 hombres en Chile tiene discapacidad
- ✓ 1 de cada 7 mujeres en Chile tiene discapacidad

PcD SEGUN TRAMOS DE EDAD

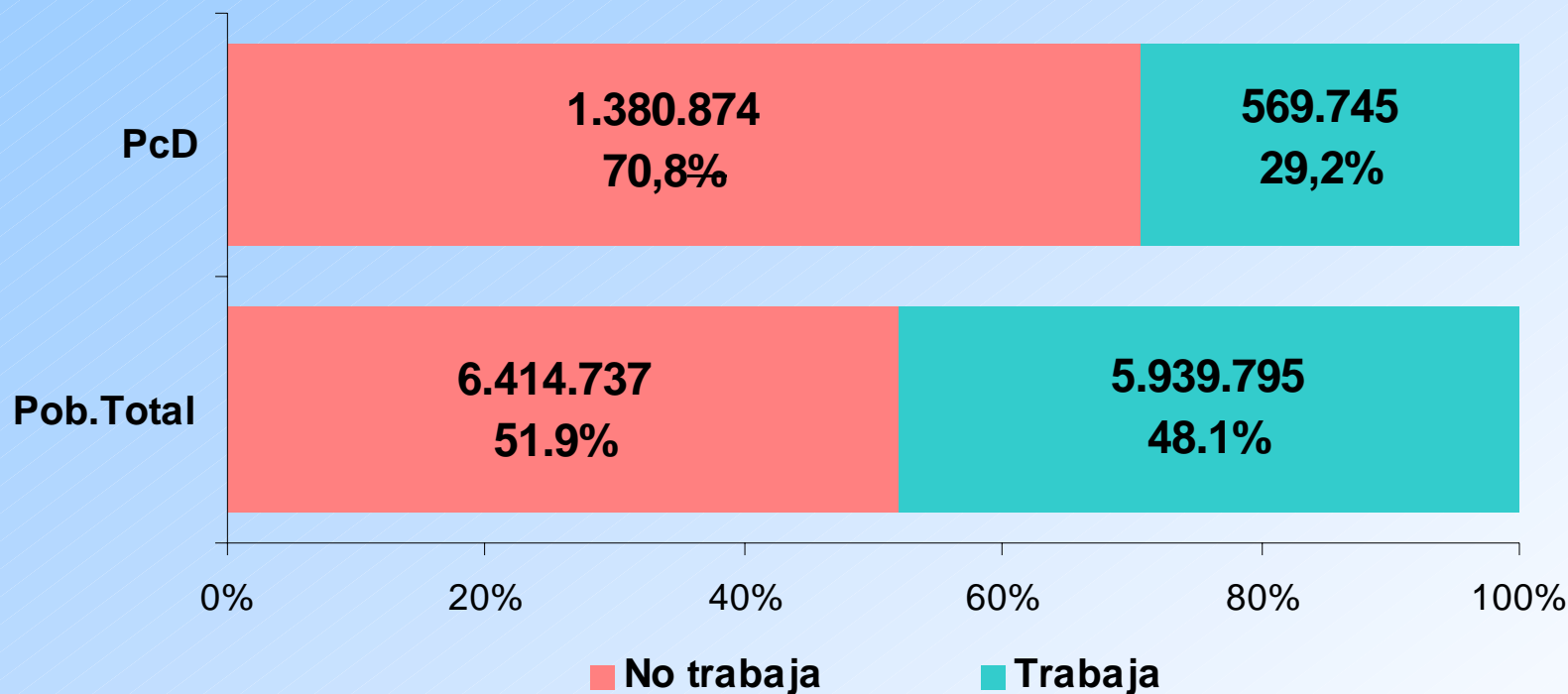


PREVALENCIA DE DISCAPACIDAD SEGÚN GRUPO DE EDAD. TASA POR 100 HABITANTES

Grupo de Edad	PcD	TASA x 100 (PcD)	Población Total
0-15	117.453	3.2	3.644.341
15-64	1.225.308	11.4	10.684.509
65 y más	725.311	43.4	1.670.023
TOTAL	2.068.072	12.9	15.998.873

- ✓ 2 de cada 5 adultos mayores tiene discapacidad (43.4%)
- ✓ 1 de cada 31 niños (0 a 15) tiene discapacidad

PcD MAYORES DE 15 AÑOS QUE REALIZAN TRABAJO REMUNERADO



- ✓ Mientras el 48% de las personas mayores de 15 años realizan trabajo remunerado, en las PcD el 29% lo hace
- ✓ 1 de cada 3 personas con discapacidad realiza trabajo remunerado
- ✓ 1 de cada 5 personas con discapacidad no realiza ninguna actividad

DISCAPACIDAD Y EDUCACIÓN

- ✓ 1 de cada 10 personas con discapacidad no cuenta con ningún año de estudio aprobado
- ✓ Más de la mitad de las PcD no han completado la Educación Básica

PERSONAS CON DISCAPACIDAD SEGÚN NIVEL DE ESTUDIO COMPLETADO. FRECUENCIAS

	N	%
Sin estudios aprobados	203.150	9,82%
Educación básica incompleta	883.709	42,73%
Educación básica completa	201.407	9,74%
Educación media incompleta	287.698	13,91%
Educación media completa	272.625	13,18%
Educación Técnica, CFT, incompleta	11.696	0,57%
Educación Técnica, CFT, completa	5.928	0,29%
Educación Profesional, IP, incompleta	21.114	1,02%
Educación Profesional, IP, completa	6.180	0,30%
Educación Universitaria incompleta	49.378	2,39%
Educación Universitaria completa	42.809	2,07%
Educación diferencial	49.778	2,41%
Nivel de estudios ignorado	32.600	1,58%
Total	2.068.072	100%

PcD SEGÚN SITUACIÓN SOCIOECONÓMICA

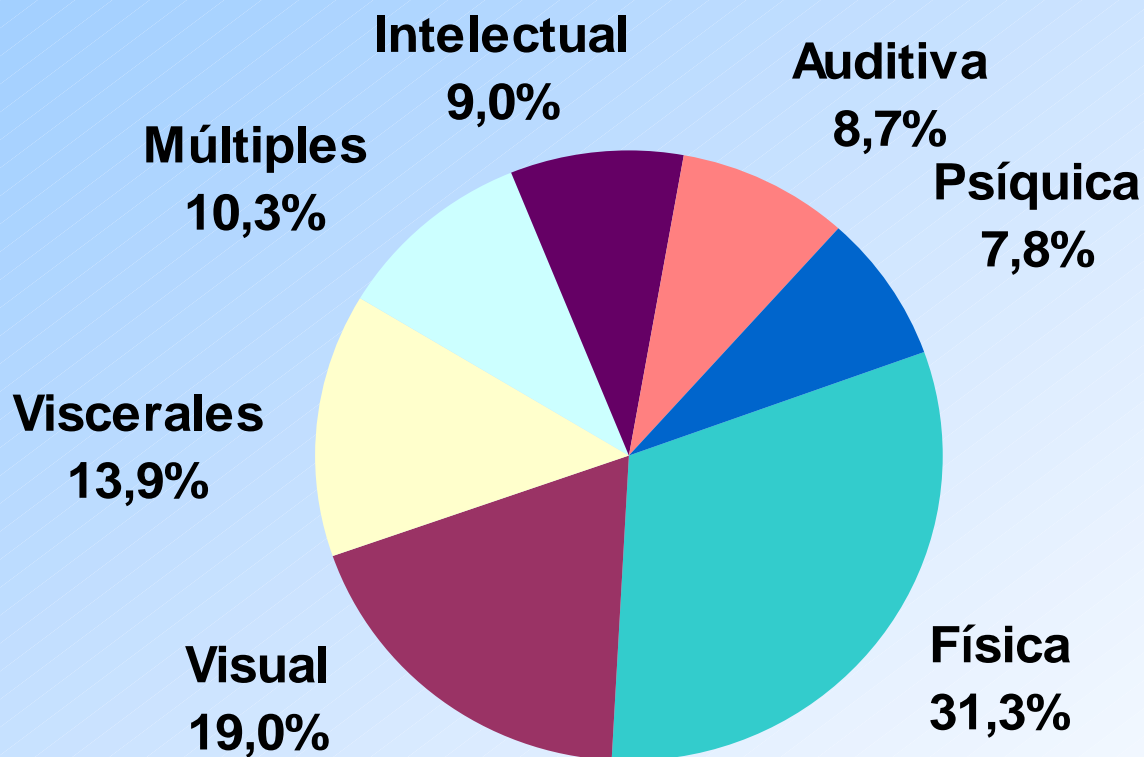
- ✓ De las personas con discapacidad en Chile, 2 de cada 5 vive en condición socioeconómica baja

PcD SEGÚN CONDICIÓN SOCIOECONÓMICA (CSE)				
	PcD		Población Total	
CSE Bajo	817.158	39,5%	4.076.603	25,5%
CSE Medio	1.145.836	55,4%	9.723.576	60,8%
CSE Alta	105.078	5,1%	2.198.694	13,7%
Total	2.068.072	100%	15.998.873	100%

- ✓ 1 de cada 5 personas de CSE baja presenta discapacidad
- ✓ 1 de cada 8 personas de CSE media presenta discapacidad
- ✓ 1 persona con discapacidad por cada 21 personas de CSE alta



LAS DEFICIENCIAS DE LAS PcD



- ✓ 1.048.347 personas presentan deficiencias físicas
- ✓ 634.906 personas presentan deficiencias visuales
- ✓ 466.584 presentan deficiencias viscerales



ACCESO A SERVICIOS

- ✓ 3 de cada 4 PcD en Chile ha tenido acceso a servicios de salud
- ✓ Sólo 6 de cada 100 personas con discapacidad han tenido acceso a servicios de Rehabilitación en el último año

ACCESO A SERVICIOS

¿HA RECIBIDO SERVICIOS?	Nº de PcD	% de PcD
Si	1.568.523	75,84%
Atención básica de salud	1.387.252	67,08%
Servicio de diagnóstico	839.886	40,61%
Rehabilitación	134.257	6,49%
Entrega de ayudas técnicas	18.247	0,88%
Atención social	61.131	2,96%
Consejerías	6.285	0,30%
Educación	6.612	0,32%
Beneficios sociales, pensiones y subsidios	38.438	1,86%
Otros	23.041	1,11%
No	499.549	24,16%
Total	2.068.072	100%

ACCESO A SERVICIOS

Sector en dónde recibió el servicio




- ✓ 3 de cada 5 personas con discapacidad recibió el servicio en el sector público.
- ✓ El 71% de las personas con discapacidad en Chile se muestra satisfecha con el servicio recibido



DESAFIOS MAS IMPORTANTES

- ✓ Prevención de la Discapacidad
- ✓ Rehabilitación con Base Comunitaria
- ✓ “Escuela Para Todos”- Integración, Inclusión
- ✓ Empleo – OIL
- ✓ Cambio Cultural





**“Cabemos todos en
la tierra mía”**

(P.Neruda) #